

dreame

Marka:DREAME

Ürün Adı : SAÇ ŞEKİLLENDİRİCİSİ

Model: DREAME Hair Gleam High-Spee Hair Dryer AHD12A

KULLANIM KILAVUZU

İthalatçı Firmanın Bilgileri:

Arena Bilgisayar Sanayi ve Ticaret Anonim Şirketi

Merkez Mahallesi, Göktürk Caddesi No:4 34077

Göktürk/Eyüp/İstanbul

Telefon numarası: +90 212 364 64 64 Faks numarası: +90 212 310 46 80

E-Posta Adresi: musteri.hizmetleri@arena.com.tr

Üretici Firma:

Dreame Trading (Tianjin) Co.,Ltd.

Address: Room 2112-1-1, South District, Finance and Trade Center, No.6975

Yazhou Road, Dongjiang Bonded Port Area, Tianjin Pilot Free Trade Zone, China

Country: China Tel: (+852) 37488317

GÜVENLİK BİLGİLERİ

Yanlış kullanımdan doğabilecek elektrik şoklarını, yangın veya yaralanmaları engellemek için ürünü kullanmadan önce kılavuzu dikkatlice okuyun ve gelecek kullanımlar için saklayın.

Cihazınız gönderilmeden önce dikkatlice kontrol edilmiş ve paketlenmiştir.Paketi açarken, tüm parçaların paket içinde olduğundan emin olun ve ambalajı çocuklardan uzak tutun.Onarım veya garanti durumunda cihazınızı mükemmel bir şekilde korumak için kutuyu garanti süresi boyunca saklamanızı öneririz.

Lütfen cihazı çalıştırmadan önce talimatları okuyun ve daha sonra kullanmak üzere saklayın.Ürünün ulusal düzenlemelere uygun olarak kurulması gerekir.



Lütfen cihazı iyi havalandırılan bir yere düz, sağlam ve sabit bir yüzeye yerleştirin. Uzun süre kullanılmaması durumunda lütfen ünitenin fişini çekin.Güç kablosu hasar görürse,güç kablosu değiştirilmelidir.Olası tehlikelerden kaçınmak için lütfen Satış Sonrası Servis ile iletişime geçin.



DİKKAT:Elektrik çarpmasını önlemek için bu cihazı yağmura veya neme maruz bırakmayın ve yüksek sıcaklık, nem, su ve tozdan koruyun.Üniteyi nemli veya soğuk yerlerde kullanmayın.




Ünitenin onarılması gerekirse, lütfen web sitesine gidin:Satış Sonrası Servis ile iletişim kurmak için <https://www.servis.gov.tr/>



Yangının yayılmasını önlemek için mumları veya diğer açık alevleri daima uzak tutun.Cihazı doğrudan güneş ışığından uzak tutun.



Piller yanlış yerleştirilirse patlama tehlikesi vardır.Bunları yalnızca aynı veya eşdeğer türlerle değiştirin.Kullanılmış piller güvenli bir şekilde imha edilmelidir.Çevreyi korumak için onları uygun çöp kutularına atın.



Bu simgeye sahip ekipman, Sınıf II veya çift yalıtımlı elektrikli cihazdır.Elektrik topraklamaya güvenlik bağlantısı gerektirmeyecek şekilde tasarlanmıştır.



Bu işaret, bu ürünün 2002/96 / EC (WEEE) Direktifine göre AB genelinde uygun şekilde atılması gerektiğini ve diğer evsel atıklarla birlikte atılmayacağını belirtir.Malzeme kaynaklarının sürdürülebilir şekilde yeniden kullanımına yardımcı olmak için lütfen sorumlu bir şekilde geri dönüştürün.Lütfen bir toplama sistemine iade edin veya ürünü satın aldığınız bayi ile iletişime geçin.

Batarya Yasasına göre, son kullanıcılar yasal olarak eski bataryaları iade etmekle yükümlüdür.Lütfen kullanılmış pilleri evsel atıklara atmayın, kullanılmış piller için bir toplama sistemine iade edin. AEEE Yönetmeliğine uygundur.



AB Yeni Yaklaşım Direktifleri kapsamında imal edilmiştir.

Basitleştirilmiş AB Uygunluk Beyanı

DREAME L10 PRO, radyo ekipmanı tipi ürün cihazı DREAME L10 PRO 2014/53 / EU Direktifi ile uyumlu olduğunu beyan eder. Yalnızca AB üye devletlerinde ve EFTA ülkelerinde iç mekan kullanımı için tasarlanmıştır. "Bu cihaz Türkiye alt yapısına uygundur."

Kullanılması planlanan ülkeler:				AT	BE
CY	CZ	DK	EE	FI	FR
DE	GR	HU	IE	IT	LV
LT	LU	MT	NL	PL	PT
SK	SI	ES	SE	GB	IS
LI	NO	CH	BG	RO	TR

Uygulamalar ve Performans

İndirme hızı İnternet bağlantınıza bağlıdır. Bazı uygulamalar ülkenizde veya bölgenizde kullanılamayabilir.

Kullanım Kısıtlamaları

Bu ürün 8 yaş ve üzeri çocuklar, fiziksel, sensör veya mental kapasiteleri yeterli olmayan veya tecrübesi ve bilgisi bulunmayan bireyler tarafından gözetim olmaksızın kullanılmamalıdır. Çocuklar ürün ile oyun oynamamalıdır. Ürün çalışırken çocukları ve evcil hayvanları üründen uzak tutun. Güç kablosu hasarlı ise kullanmayı bırakın ve satış sonrası servise başvurun. 40° C den fazla veya 0°C den az sıcaklığa sahip ortamlarda kullanmayın. Sıvı veya yapışkan maddeler bulunan zeminlerde kullanmayın. Lütfen bu ürünü kılavuzda belirtilen şekilde kullanın. Yanlış kullanımdan kaynaklanan hatalar kullanıcı sorumluluğundadır.

Batarya ve Şarj

Üçüncü parti batarya, güç kablosu veya şarj istasyonu kullanmayın. Sadece RCS0 güç kaynağı kullanın.

Batarya veya şarj istasyonunu kendi başınıza çıkartmayın, tamir etmeyin veya modife etmeyin.

Eski bataryaları yanlış bertaraf etmeyin. Eski bataryalar doğru bir şekilde geri dönüştürülmeli.

Eğer ürün uzun bir süre kullanılmayacak ise tam şarj edin, serin ve kuru bir yerde saklayın. Bataryanın akmasını engellemek için 3 ayda bir tam şarj edin.

Bu üründe sadece yetkili teknisyenler veya satış sonrası servis tarafından değiştirilebilecek batarya vardır.

Güvenlik bilgileri

Bu bölüm, cihazınızın kullanımıyla ilgili önemli bilgileri içermektedir. Ayrıca cihazın nasıl güvenli kullanılacağı hakkında bilgileri de içermektedir. Cihazınızı kullanmadan önce bu bilgileri dikkatlice okuyun.

Elektronik cihaz

Cihazın kullanılması yasaksa cihazı kullanmayın. Cihazın kullanmayın; bu, tehlikeye veya diğer elektronik cihazlarla çakışmaya neden olur.

Tıbbi ekipmanla çakışma

- Hastaneler ve sağlık tesisleri tarafından belirtilen kurallara ve mevzuata uyun. Cihazınızı, yasaklanan yerlerde kullanmayın.
- Bazı kablolu cihazlar, işitme cihazlarının veya kalp pillerinin performansını etkileyebilir. Daha fazla bilgi için hizmet sağlayıcınıza danışın.
- Kalp pili üreticileri, kalp pili ile olası bir çakışmayı önlemek için bir cihaz ile bir kalp pili arasında en az 15 cm'lik bir mesafenin korunmasını tavsiye etmektedir. Kalp pili kullanıyorsanız, cihazı kalp pilinin karşı tarafında tutun ve ön cebinizde taşımayın.

Yanıcların ve patlayıcıların bulunduğu alanlar

- Cihazı yanıcların ya da patlayıcıların depolandığı yerlerde (örneğin benzin istasyonu, yağ deposu veya kimyasal fabrikası) kullanmayın. Cihazınızı bu ortamlarda kullanmak patlama ya da yangın riskini yükseltir. Ayrıca, metin olarak veya sembollerle gösterilen yönergelere uyun.
- Cihazı kutu içinde yanıcı sıvılar, gazlar veya patlayıcılarla birlikte depolamayın ya da nakletmeyin.

Çalışma ortamı

- Manyetik alanlardan kaçının. Cihazı böyle ortamlarda kullanmak devre arızalarıyla sonuçlanabilir.
- Yıldırımın neden olduğu tehlikelere karşı korumak için gök gürültüsü sırasında cihazınızı kullanmayın.
- İdeal çalışma sıcaklıkları 0 °C ila 35 °C'dir. İdeal depolama sıcaklıkları -10 °C ila +45 °C'dir.
- Aşırı sıcak ya da soğuk, cihazınıza veya aksesuarlarınıza zarar verebilir.
- Cihazınızı uzun süre boyunca doğrudan güneş ışığına maruz bırakmayın (bir aracın ön göğsü gibi).
- Cihazınızı ya da aksesuarlarınızı yangın ya da elektrik çarpması tehlikelerinden korumak için yağmur ve nemden kaçınin.
- Cihazı, ısıtıcı, mikrodalga fırın, soba, su ısıtıcı, radyatör ya da mum gibi ısı ve ateş kaynaklarından uzak tutun.
- Cihaz aşırı ısınır, cihazı ya da aksesuarları bir süre kullanmayın. Cilt, aşırı ısınmış bir cihaz uzun süre maruz kalırsa, kızarıklık ve daha koyu pigmentasyon gibi düşük sıcaklık yanığı belirtileri ortaya çıkabilir.
- Çocukların ya da evcil hayvanların cihazı veya aksesuarları ısırmasına ya da emmesine izin vermeyin. Bu, hasar ya da patlamayla sonuçlanabilir.
- Yerel yasa ve yönetmeliklere uyun, diğer insanların özel ve yasal haklarına saygı gösterin.

Aksesuarlar

- Onaylanmamış ya da uyumsuz bir güç adaptörü, şarj cihazı veya pil kullanmak yangın, patlama ya da diğer tehlikelere neden olabilir.
- Yalnızca bu modelle kullanımı cihaz üreticisi tarafından onaylanmış aksesuarları tercih edin.
- Diğer tipteki aksesuarların kullanımı garantiyi geçersiz kılabilir, yerel yönetmeliklerle yasaları ihlal edebilir ve tehlikeli olabilir. Lütfen onaylanmış aksesuarların, bulunduğunuz bölgede temin edilip edilemeyeceği konusunda bilgi almak için satıcınıza danışın.

Şarj cihazı güvenliği

- Fişe takılabilen cihazlar için priz çıkışı cihazın yakınına yerleştirilecek ve kolayca erişilebilir olacaktır.
- Kullanımda olmadığı zaman şarj aletini elektrik prizinden ve cihazdan çekin.
- Şarj cihazını düşürmeyin veya darbeye neden olmayın.
- Güç kablosu hasarlıysa (örneğin kablo soyulmuş veya kırılmışsa) veya fiş gevşemişse, kabloyu kullanmayı hemen bırakın. Kullanıma devam edilmesi elektrik çarpmasına, kısa devreye ya da yangına yol açabilir.
- Güç kablosuna ıslak ellerle dokunmayın veya şarj cihazını çıkarmak için güç kablosundan asılmayın.
- Cihaza veya şarj cihazına ıslak elle dokunmayın. Bu, kısa devreye, hatalı çalışmaya ya da elektrik çarpmasına yol açabilir.
- Şarj cihazının IEC60950-1/EN60950-1/UL60950-1'deki Madde 2.5'in gerekliliklerini karşıladığından ve ulusal ya da yerel standartlara göre test edilip onaylandığından emin olun..

Pil güvenliği

- Pil kutuplarını, anahtar, mücevher ya da diğer metal malzemeler gibi iletkenlere bağlamayın. Bu, pilde kısa devreye ve yaralanmaya ya da yangına neden olabilir.
- Pili aşırı sıcaktan ve doğrudan güneş ışığından uzak tutun. Mikrodalga fırın, soba ya da radyatör gibi ısıtma cihazlarının üstüne veya içine koymayın. Aşırı ısınır, piller patlayabilir.
- Pilde değişiklik yapmaya ya da yeniden üretmeye, içine yabancı nesne sokmaya veya sıvı ya da başka sıvılara batırmaya veya maruz bırakmaya çalışmayın. Bu, yangın, patlama ya da diğer tehlikelere yol açabilir.
- Pili sızdırırsa, elektrolitin cildinize ya da gözlerinize doğrudan temas etmediğinden emin olun. Elektrolit cildinize temas ederse veya gözünüze sıçrarsa, hemen temiz suyla gözlerinizi yıkayın ve bir doktora danışın.
- Şarj etme veya depolama sırasında pilin şeklinin bozulması, renk değiştirmesi ya da aşırı ısınması durumunda cihazı kullanmayı hemen bırakın ve pili çıkarın. Kullanıma devam edilmesi pilin sızdırmasına, yangına ya da patlamaya yol açabilir.
- Patlayabilecekleri için pilleri ateşe atmayın. Hasarlı piller de patlayabilir.
- Bitmiş pilleri yerel yönetmeliklere uygun olarak elden çıkarın. Hatalı pil, yangın, patlama ya da diğer tehlikelere yol açabilir.
- Çocukların ya da evcil hayvanların pili ısırmasına veya emmesine izin vermeyin. Bu, hasar ya da patlamayla sonuçlanabilir.
- Pili parçalamayın ya da delmeyin veya yüksek dış basınca maruz bırakmayın. Bu, kısa devreye ya da aşırı ısınmaya yol açabilir.

Periyodik Bakım

- Cihazı ve aksesuarları kuru tutun. Mikrodalga fırın ya da saç kurutma makinesi gibi harici bir ısı kaynağıyla kurutmaya çalışmayın.
- Cihazınızı ya da aksesuarları aşırı sıcak veya soğuğa maruz bırakmayın. Bu ortamlar doğru çalışmayı engelleyebilir ve yangın ya da patlamaya yol açabilir.
- Cihazın hatalı çalışmasına, aşırı ısınmaya, yangına ya da patlamaya yol açabilecek çarpmaları engelleyin.
Cihazı temizlemeden veya bakım yapmadan önce kullanmayı bırakın, tüm uygulamaları durdurun ve bağlı olan tüm kabloları çıkarın.
- Cihazı ya da aksesuarları temizlemek için herhangi bir kimyasal deterjan, toz veya diğer kimyasal maddeleri (alkol ve benzin gibi) kullanmayın. Bu maddeler, araçlarda hasara neden olabilir veya yangın tehlikesi ortaya çıkarabilir. Cihazı ve aksesuarları temizlemek için temiz, yumuşak ve kuru bir bez kullanın.
- Kredi kartı ve telefon kartı gibi manyetik şeritli kartları cihazın yakınında uzun süre bırakmayın. Aksi halde manyetik şeritli kartlar hasar görebilir.
Cihazı ve aksesuarlarını sökmeyin ya da yeniden üretmeyin. Aksi halde garanti geçersiz kılınacak üreticinin hasara yönelik sorumluluğu ortadan kalkacaktır. Hasar durumunda, yardım ya da onarım için yetkili bir TECNO-Arena Bilgisayar servis merkezine başvurun.
- Cihazın ekranı bir çarpmada kırılırsa cihazı kullanmayı hemen bırakın. Kırılan parçalara dokunmayın ya da çıkarmaya çalışmayın. Ardından vakit kaybetmeden yetkili bir TECNO-Arena Bilgisayar servis merkezine başvurun.

Taşıma ve Nakliye

Cihazınızı herhangi bir nedenle taşımak veya kargo ile bir yere göndermeniz gerekirse, orijinal ambalajı içerisinde ve aynen geldiği şekilde paketlenmiş olarak göndermeniz gerekmektedir. Lütfen bu amaçla orijinal ambalajını saklayınız.

Kullanım Esnasında Dikkat Edilmesi Gerekenler

Pil yanlış türde bir pille değiştirilirse patlama riski vardır, kullanılmış pilleri talimatlara uygun olarak bertaraf edin
Bir pilin ateşe veya sıcak bir fırına atılması veya bir pilin patlamaya neden olabilecek şekilde mekanik olarak ezilmesi veya kesilmesi;

Pilin patlamaya veya yanıcı sıvı veya gaz sızıntısına neden olabilecek aşırı yüksek sıcaklıktaki bir ortamda bırakılması;

Pilin patlamaya veya yanıcı sıvı veya gaz sızıntısına neden olabilecek aşırı düşük hava basıncına maruz bırakılması.

Pilin patlamaya veya yanıcı sıvı veya gaz sızıntısına neden olabilecek aşırı yüksek sıcaklıktaki bir ortamda bırakılması

Ürün yalnızca USB 2.0 sürümüne sahip bir USB arayüzüne bağlanmalıdır

Adaptör, ekipmanın yakınına kurulmalı ve kolayca erişilebilir olmalıdır

Test Altındaki Ürün Sıcaklığı: 0°C~+45°C (Bağımsız). 5~+25°C (adaptör ile).

Adaptörü: TCW-E61S-65W; Giriş: 100-240V-50/60HZ 1,5AMaks.; Çıkış: 5,0V 3,0A/9,0V 3,0A/12,0V 3,0A/15,0V 3,0A/20,0V

3,25A. Adaptör2: TCW-U61S-65W.; Giriş: 100-240V-50/60HZ 1,5AMaks.; Çıkış: 5,0V 3,0A/9,0V 3,0A/12,0V 3,0A/15,0V

3,0A/20,0V 3,25A.RF Çıkış gücü BT: 0-10 dBm Wi-Fi: 14 dBm +/-3dB

Cihaz, vücudunuzdan 0 mm uzakta kullanıldığında RF spesifikasyonlarına uygundur ve tutucu metal bileşiminden yapılmış olmamalıdır.

Olası işitme hasarını önlemek için, uzun süre yüksek ses seviyelerinde dinlemeyin.

Kulaklık ve USB kablosu blendajlıdır. Bu cihazın kullanımı yerel ağa bağlı olarak kısıtlanmış olabilir.

2014/53/AB sayılı Direktifin 10(10) maddesine göre ambalajda bu telsiz ekipmanın Belçika (BE), Bulgaristan (BG), Çek Cumhuriyeti (CZ), Danimarka (DK), Almanya (DE), Estonya; Bu cihazın WLAN işlevi, 5,15 ila 5,35 GHz frekans aralığında çalışması nedeniyle iç mekan kullanımı ile sınırlıdır.

Ürünün yasal garanti süresi 2(iki) yıl; kullanım ömrü yaklaşık 5(beş) yıldır.

Enerji Tüketimi

Enerji tüketimi ortalama saatte 70W enerji tüketir, kullanım yoğunluğa göre güç tüketimi artabilir.

Batarya'dan çalışma süresi 6-8 saat arası kullanılan yoğunluğa göre değişebilir.Yaklaşık 220V

Ürünün kullanım Ömrü

Ürünün yasal garanti süresi 2(iki) yıl; kullanım ömrü yaklaşık 5(beş) yıldır.

Teknik Destek İin

Ouno Servis Genel Merkez:

Atilla İlhan Cd. No:20, 34750 Ataşehir/İstanbul

Işıklar Cd. No:15, 34750 Ataşehir/İstanbul

<https://ounoservice.com/bize-ulasin>

Telefon: 0850 502 08 00

SERBİS Bilgisi <https://www.servis.gov.tr/> Adresine yetkili servis listelerine ulaşabilirsiniz.

Tüketici Seçimlilik Hakları

Malın ayıplı olduğunun anlaşılması durumunda tüketici, 6502 sayılı Tüketicinin Korunması Hakkında Kanunun 11 inci maddesinde yer alan;

a- Sözleşmeden dönme,

b- Satış bedelinden indirim isteme,

c- Ücretsiz onarılmasını isteme,

- Satılanın ayıpsız bir misli ile değiştirilmesini isteme, haklarından birini kullanabilir.

Tüketicinin bu haklardan ücretsiz onarım hakkını seçmesi durumunda satıcı; işilik masrafı, değiştirilen para bedeli ya da başka herhangi bir ad altında hiçbir ücret talep etmeksizin malın onarımını yapmak veya yaptırmakla yükümlüdür. Tüketici ücretsiz onarım hakkını üretici veya ithalatıya karşı da kullanabilir. Satıcı, üretici ve ithalatı tüketicinin bu hakkını kullanmasından müteselsilen sorumludur.

Tüketicinin, ücretsiz onarım hakkını kullanması halinde malın;

- Garanti süresi içinde tekrar arızalanması,
- Tamiri için gereken azami sürenin aşılması,
- Tamirinin mümkün olmadığı, yetkili servis istasyonu, satıcı, üretici veya ithalatı tarafından bir raporla belirlenmesi durumlarında; tüketici malın bedel iadesini, ayıp oranında bedel indirimini veya imkân varsa malın ayıpsız misli ile değiştirilmesini satıcıdan talep edebilir. Satıcı, tüketicinin talebini reddedemez. Bu talebin yerine getirilmemesi durumunda satıcı, üretici ve ithalatı müteselsilen sorumludur.
- Tüketici, garantiden doğan haklarının kullanılması ile ilgili olarak çıkabilecek uyuşmazlıklarda yerleşim yerinin bulunduğu veya tüketici işleminin yapıldığı yerdeki Tüketici Hakem Heyetine veya Tüketici Mahkemesine başvurabilir.

GARANTİ ŞARTLARI

- 1) Garanti süresi malın teslim tarihinden itibaren başlar ve 2 yıldır.
(Bu süre 2 yıldan az olamaz)
- 2) Malın bütün paraları dahil olmak üzere tamamı garanti kapsamındadır.
- 3) Malın ayıplı olduğu anlaşılması durumunda tüketici.6502 sayılı Tüketici Korunması Hakkında Kanunun 1) inci maddesinde yer alan,
 - a- Sözleşmeden dönme.
 - b- Satış bedelinde indirim isteme.
 - c- Ücretsiz onarılmasını isteme.
 - d- Satılanın ayıpsız bir misli ile değiştirilmesini isteme.
haklarında birini kullanabilir.
- 4) Tüketicinin bu haklarından ücretsiz onarım seçmesi durumunda satıcı ;işilik masrafı,değiştirilen para bedeli ya da başka herhangi bir ad altında hiçbir ücret talep etmeksizin malın onarımını yapmak veya yaptırmakla yükümlüdür.Tüketici ücretsiz onarım hakkını üretici veya ithalatıya karşıda kullanabilir.Satıcı,üretici ve ithalatı tüketicinin bu hakkını kullanmasından müteselsilen sorumludur.
- 5) Tüketicinin,ücretsiz onarım hakkını kullanması halinde malın;

- Garanti süresi içinde tekrar arızalanması,
 - Tamir için gerekli azami sürenin aşılması,
 - Tamirinin mümkün olmadığı, yetkili servis istasyonu, satıcı, üretici veya ithalatçı tarafından bir raporla belirlenmesi durumlarında;
Tüketici malın bedel iadesi, ayıp oranında bedel indirimi veya imkan varsa malın ayıpsız misli ile değiştirilmesini satıcıdan talep edebilir. satıcı, tüketicinin talebini reddedemez. Bu talebin yerine getirilmemesi durumunda satıcı, üretici ve ithalatçı müteselsilensorumludur.
- 6) Malın tamir süresi 20 iş günü, binek otomobil ve kamyonetler için ise 30 iş gününü geçemez. Bu süre garanti süresi içerisinde mala ilişkin arızanın yetkili servis istasyonuna veya satıcıya bildiri tarihi, garanti süresi dışında ise malın yetkili servis istasyonuna teslim tarihinden itibaren başlar. Malın arızasının 10 iş günü içerisinde giderilememesi halinde, üretici veya ithalatçı; malın tamiri tamamlanıncaya kadar, benzer özelliklere sahip başka bir malı tüketicinin kullanımına tahsis etmek zorundadır. Malın garanti süresi içinde arızalanması durumunda, tamirde geçen süre garanti süresine eklenir.
 - 7) Malın kullanma kılavuzunda yer alan hususlara aykırı kullanılmasından kaynaklanan arızalar garanti kapsamı dışındadır.
 - 8) Tüketici garntiden doğan haklarının kullanılması ile ilgili olarak çıkabilecek uyuşmazlıklarda yerleşim yerinin bulunduğu veya tüketici işleminin yapıldığı yerdeki Tüketici Hakem Heyetine veya Tüketici Mahkemesine başvurabilir.
 - 9) Satıcı tarafından bu garanti belgesinin verilmemesi durumunda, tüketici Gümrük ve Ticaret Bakanlığı Tüketicinin Korunması ve Piyasa Gözetimi Genel Müdürlüğüne başvurabilir.

UYARILAR

Bu ürün 8 yaş ve üzeri çocuklar, fiziksel, sensör veya mental kapasiteleri yeterli olmayan veya tecrübesi ve bilgisi bulunmayan bireylere güvenli kullanım talimatları verilirse ve tehlikeleri anlatılırsa gözetim altında kullanılabilirler. Çocuklar bu ürün ile oyun oynamamalı.

Temizleme ve kullanıcı bakımı gözetim altında olmayan çocuklar tarafından yapılamamalı.

Bu ürün 8 yaş ve üzeri çocuklar, fiziksel, sensör veya mental kapasiteleri yeterli olmayan veya tecrübesi ve bilgisi bulunmayan bireylere güvenli kullanım talimatları verilmeden ve tehlikeleri anlatılmadan kullanılmamalı.

DİKKAT

Termal kesme devresinin kasıtsız resetlenmesinden kaynaklanacak bir tehlikenin önüne geçmek için bu ürünü harici bir devre kesici cihaza (zamanlayıcı, cihaz tarafından düzenli olarak kapatılıp açılan bir devre) bağlanmamalı.

Bu ürünü küvete, duşakabine, lavaboya veya su içeren diğer nesnelere yakın kullanmayın.

Eğer ürün banyoda kullanıldı ise suya yakınlık kurutma makinası kapalı olsa bile tehlike arz edeceği için kullanımdan sonra fişini çekin.

Ekstra korunma için banyonuzun elektrik devresine işlem akımı 30mA geçmeyen artık akım cihazı (AAC) bağlanması tavsiye edilir. Uzmanına danışın.

Eğer elektrik kablosu hasarlı ise oluşabilecek tehlikeleri engellemek için üretici, yetkili servis veya eşdeğer yetkinliğe sahip kişiler tarafından değiştirilmeli

Tehlikeleri engellemek için hava giriş ve çıkışını kapatmayın.

Tehlikeleri engellemek için saçınızın kullanım sırasında hava girişine girmesini önleyin.

Tehlikeleri engellemek için lütfen kurutucuyu cihaz üzerinde belirtilen güç bilgilerine uygun olarak kullanın evrensel priz veya diğer voltaj dönüştürücileri kullanmayın.

GÜÇ KABLOSU VE FİŞ

Saç kurutucusunu güç kablosu veya fişi hasarlı veya ısınmış ise yanıklara, elektrik şoklarına veya kısa devre sonucu yangına sebebiyet verebileceği için kullanmayın.

Saç kurutucusunu prize takılan fiş gevşek ise yanıklara, elektrik şoklarına veya kısa devre sonucu yangına sebebiyet verebileceği için kullanmayın.

Fişi elektrik şoklarına veya yaralanmalara sebebiyet verebileceği ıslak ellerle takmayın veya çıkarmayın.

Güç kablosuna elektrik şoklarına veya kısa devre sonucu yangına sebebiyet verebileceği için zarar vermeyin, motife etmeyin, zorla bükmeyin veya üzerine ağır nesnelere koymayın.

Fişi çıkarırken kabloyu çekmeyin. Fişi tutarak prizden çıkarın. Yoksa kablo zarar görebilir ve elektrik şoklarına veya kısa devre sonucu yangına sebebiyet verebilir.

Fişi 220-240 V özelliğine sahip prize tamamen ve direkt olarak takın. Elektrik şoklarına veya kısa devre sonucu yangına sebebiyet verebileceği için uzatma kablosu kullanmayın.

Saç kurutucunun bakımını yaparken veya kullanım sonrası fişinin çekildiğinden emin olun.

Güç kablosunu ısı kaynaklarından veya korumasına zarar verebilecek diğer ortamlardan uzak tutun.

KULLANIM VE SAKLAMA

Yanıklara, elektrik şoklarına veya kısa devre sonucu yangınlara sebebiyet verebileceği için hava giriş ve çıkışını kapatmayın veya içerisine yabancı cisim yerleştirmeyin.

Saç kurutucuyu suya batırmayın.

Saç kurutucuyu nemli ortamlarda kullanmayın.

Saç kurutucuyu kuru tutun aksi halde elektrik şoklarına sebebiyet verebilir.

Saç kurutucuyu sprey ürünlerin kullanıldığı ortamlarda ve yanıcı malzeme olan ortamlarda kullanmayın.

Kısa devre yapıp yangına sebep olmaması için saç kurutucuyu açık iken başı boş bırakmayın.

Elektrik şoklarına veya kısa devre sonucu yangına sebebiyet verebileceği için saç kurutucuyu nemli ortamlarda saklamayın.

Elektrik şoklarına ve yaralanmalara sebebiyet verebileceği için saç kurutucuyu çocukların erişebileceği yerlerde saklamayın.

Hata sonucu yaralanma veya yangına sebebiyet verebileceği için ürünü kendiniz tamir etmeyin, ayırmayın, motife etmeyin.

Isıtıcının aşırı ısınmasına neden olup yangına sebebiyet verebileceği için saç kurutucuyu açık iken hava girişinin üzerine koymayın.

Saç kurutucunun elektronik parçalar içeren gövde kısmını suya veya diğer sıvılara batırmayın. Saç kurutucu suya düşerse hemen fişini çekin ve kuruduktan sonra bile kullanmayın.

Saç kurutucuda aşırı ısınmayı önlemek için kendini resetlemeyen termal güvenlik devre kesicisi vardır.

Eğer saç kurutucu aşırı ısınmadan dolayı kendini kapatırsa fişini çekin ve soğumasına izin verin.



Yanıkları önlemek için ürünü kapattıktan sonra bile hava çıkışı gibi sıcak yerlere dokunmayın.

Elektrik şoklarını önlemek için ürünün fişi gibi parçalara ıslak elle dokunmayın.

Saç kurutucuyu saç dışında bir şeyi kurutmak için kullanmayın. Yanıklara veya kısa devre sonucu yangınlara sebebiyet verebileceği için hayvanlarda ve ayakkabı ve giysi kurutmak için kullanmayın.

DİKKAT

Hata veya arıza olması durumunda

Hava üflememesi, aralıklı durma, iç ısınma veya duman gibi hata veya arıza yaşanması durumunda ürünü kullanmayı derhal bırakın ve fişini çekin. <https://global.dreametech.com/> adresinden teknik servis ile iletişime geçin. Ürünün arıza durumunda kullanılması elektrik şoklarına, yaralanmalara veya kısa devre sonucu yangınlara sebebiyet verebilir.

Hava girişi ve çıkışı kullanım halinde iken ısınabilir yanma ve yaralanmaları önlemek için bu durumda dokunmayınız.

Elektrik şoklarına veya kısa devre sonucu yangınlara sebebiyet verebileceği için saç kurutucuyu düşürmeyin veya sert darbelere maruz bırakmayın.

Hava girişi hasarlı ise ürünü kullanmayın. Saçınızın hava girişine takılıp yaralanmanıza sebep olabilir.

Yanıklara sebebiyet verebileceği için saç kurutucuyu yenidoğanlarda ve küçük çocuklarda kullanmayınız.

ÜRÜN ÖZELLİKLERİ

Dreame Hair Glory Yüksek Hızlı Saç Kurutma Makinesi sürekli ısı kurutma sistemi, yüksek hızlı fırçasız motoru ve negatif ion saç bakım teknolojisi ile Dreame aerodinamik laboratuvarı tarafından kişisel saç kurutma ihtiyaçlarınıza göre tasarlanmıştır.

YÜKSEK HIZLI FIRÇASIZ MOTOR

Saç kurutma makinesi 110.000 rpm yüksek hızlı fırçasız motoru ile güçlü bir hava akımı oluşturarak saçlarınızı zarar vermeden hızlıca kurutur.

NEGATİF İON SAÇ BAKIM TEKNOLOJİSİ

Dahili negatif platin ion aktarıcı negatif iyonlar oluşturarak saçtaki pozitif ve negatif yükleri nötrleştirir. Statik birikmeyi önler, kıvrıma yapmaz.

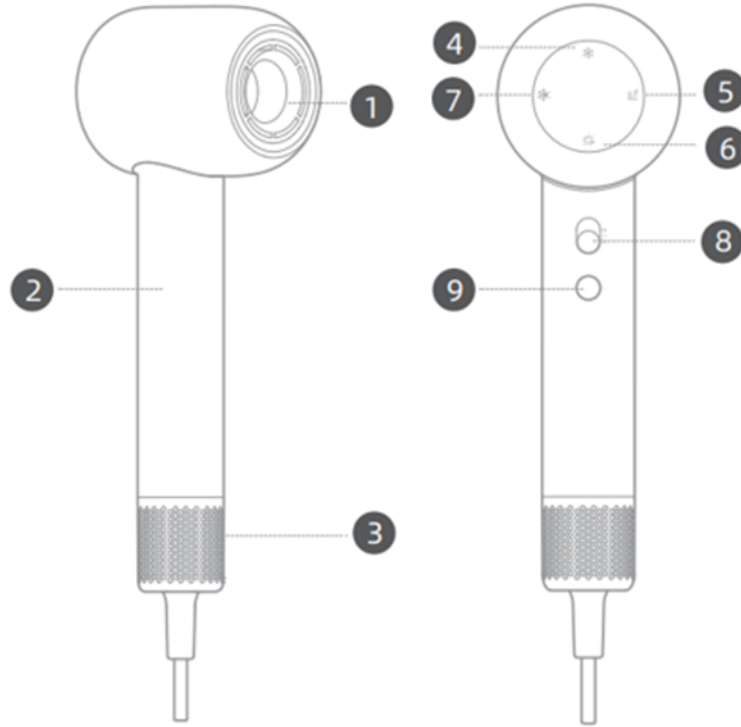
DİK MOTOR POZİSYONU

Motor tutma kısmına dik olarak yerleştirilmiştir. Ağırlık merkezini azaltarak daha rahat ve dengeli bir tutuş sağlar.

SES AZALTMA DİZAYNI

Motor optimizasyonu keskin yüksek frekans seslerin frekansını insan kulağının algılayamayacağı bir frekansa dönüştürür. Dinamik denge ve ek akustik köpük sayesinde ses daha da azaltılır.

ÜRÜNE GENEL BAKIŞ



1) HAVA ÇIKIŞI

2) TUTACAK

3) ÇIKARILABİLİR HAVA AKIŞ FİLTRESİ

Tehlikelerin önüne geçmek için saç kurutucuyu hava akış filtresi olmadan kullanmayın.

4) SOĞUK



5) 57° SABİT

6) SICAK

7) SICAK / SOĞUK DÖNGÜSÜ

8) AÇ / KAPAT DÜĞMESİ &

HIZ AYARLARI

9) DERECE DÜĞMESİ

Bu işaret yıkanırken veya duş alırken kullanmayın anlamına gelir.

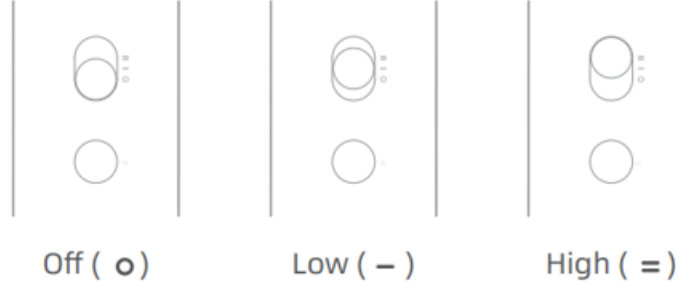
Saç kurutma makinesinin, aksesuarlarının ve kullanıcı arayüzünün kılavuzdaki şemaları referans amaçlı konulmuştur. Ürünün kendisi güncellemeler ve yenilikler dolayısı ile değişiklik gösterebilmektedir.

AYARLAR

AÇ / KAPAT DÜĞMESİ & HIZ AYARLARI

İki hız ayarı arasında hızlı geçiş yapmak için düğmeyi aşağı yukarı kaydırın.

Fiş takmadan önce düğmenin kapalı olduğundan emin olun.



ISI AYARLARI

Dört ısı ayarı arasında geçiş yapmak için düğmeye basın.



SOĞUK	57° SABİT	SICAK	SICAK/SOĞUK DÖNGÜSÜ
Saç modellemesi için oda sıcaklığında serin hava üfler	Saçları kuruturken ısı hasarından kaçınmak için ideal sıcaklık.	Islak saçı hızlıca kurutmak için ideal	Isı birikimini engellemek için 7s sıcak havayı takiben 5s soğuk hava

ISI AYARLARI

Dört ısı ayarı arasında geçiş yapmak için düğmeye basın.



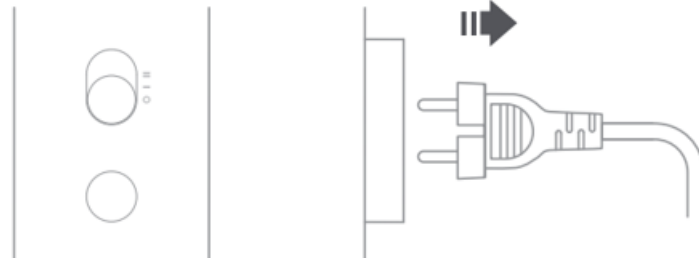
SOĞUK	57° SABİT	SICAK	SICAK/SOĞUK DÖNGÜSÜ
Saç modellemesi için oda sıcaklığında serin hava üfler	Saçları kuruturken ısı hasarından kaçınmak için ideal sıcaklık.	Islak saçı hızlıca kurutmak için ideal	Isı birikimini engellemek için 7s sıcak havayı takiben 5s soğuk hava

TEMİZLEME VE BAKIM



Filtrede kir birikimin engellemek ve hava akışını korumak için filtrenin düzenli olarak temizlenmesi gerekir.

Filtreyi temizlemeden önce saç kurutucunun kapalı ve fişinin çekili olduğundan emin olun.



TEMEL PARAMETRELER

ÜRÜN ADI	Dreame Hair Glory Yüksek Hızlı Saç Kurutucu
MODEL NUMARASI	AHD7A-WH, AHD7A-SL, AHD7A-GN AHD7A-RD, AHD7A-BK, AHD7A-RS AHD6A-WH, AHD6A-SL, AHD6A-GN AHD6A-RD, AHD6A-BK, AHD6A-RS
VOLTAJ	220–240 V
FREKANS	50 / 60 Hz
GÜÇ	1600 W
ÜRÜN BOYUTLARI	76 × 82 × 255 mm
ÜRETİM TARİHİ	Ürün paketine bakınız

ARIZA ÇÖZÜMÜ

SIK SORUNLAR	OLASI NEDENİ	ÇÖZÜMÜ
KURUTUCU AÇILMIYOR	DEVRE KARTI ARIZALI	TAMİRE GÖTÜRÜN
	GÜCE BAĞLI DEĞİL	FİŞ TAM TAKILI MI DİYE KONTROL EDİN VE TEKRAR ÇALIŞTIRIN EĞER SORUN ÇÖZÜLMEZSE TAMİRE GÖTÜRÜN
UYARI IŞIĞI YANIP SÖNÜYOR	GÜÇ KABLOSU ARIZASI	HAVA GİRİŞ VE ÇIKIŞLARINI PİSLİK İÇİN KONTROL EDİN. TEMİZ OLDUKLARINA EMŞİN OLDUKTAN SONRA KURUTUCUNUN SOĞUMASINI BEKLEYİN. EĞER SORUN ÇÖZÜLMEZSE TAMİRE GÖTÜRÜN
İÇ BOBİN KIRMIZI	HAVA GİRİŞ VEYA ÇIKIŞ ARIZASI	
ISI AYARI IŞIĞI YANMIYOR	ANAKART ARIZALI	TAMİRE GÖTÜRÜN
IŞIK ARIZASI		
DÜĞME ÇALIŞMIYOR	DÜĞME ARIZALI	
GÜÇ KABLOSU / FİŞ AŞIRI ISINIYOR	GÜÇ KABLOSU ARIZALI	
KULLANIRKEN YANIK KOKUSU	İÇ PARÇALAR ARIZALI	

DREAME HAIR GLORY YÜKSEK HIZLI SAÇ KURUTUCU PERFORMANS HATA LİSTESİ

İSMİ

Dreame Hair Glory

Yüksek Hızlı Saç Kurutucu

PERFORMANS HATASI

1. Açma kapatma düğmesi çalışmıyor
2. Sıcak hava modu soğuk hava üflüyor
3. Gösterge ışığı çalışmıyor ama kurutucu çalışıyor
4. Kurutucu soğuk, ılık, sıcak veya sıcak soğuk döngüsünü üflemiyor.
5. Kurutucunun içi kırmızı ve duman çıkıyor

ÜRÜN GARANTİ KARTI

KULLANICI ADI	
POSTA ADRESİ	
İLETİŞİM NUMARASI	
ÜRÜN ADI VE MODEL NUMARASI	
ÜRÜN SERİ NUMARASI	
SATIN ALIM TARİHİ	

TAMİR KAYDI

	SORUN TANIMI VE DEĞİŞEN PARÇALAR	TAMİR TARİHİ	TAMİR MERKEZİ
1			
2			

AB UYUMLULUK BEYANI



Biz Dreame Trading (Tianjin) Ltd. Şti. olarak bu ekipmanın uygulanabilir Direktifler ve Avrupa Normları ve değişikliklerine uygun olduğunu beyan ederiz. Ab uyumluluk beyanı tam metnine <https://global.dreametech.com/> adresinden ulaşabilirsiniz.

WEEE BERTARAF VE GERİ DÖNÜŞÜM BİLGİSİ



Bu işareti taşıyan bütün elektronik atıklar evsel atıklar ile karıştırılmamalı (WEEE direktifi 2012/19/EU). İnsan sağlığını ve çevreyi korumak için bu tarz atıkların hükümetin veya yerel yönetimin belirlediği toplama noktalarına bırakılıp geri dönüşümü sağlanmalı. Doğru bertaraf ve geri dönüşüm insan sağlığını ve çevreyi korumak için negatif etkenlerin azaltılmasında önemlidir. Toplama noktalarının yerleri ve ayrıntılı bilgi için kurucu veya yerel yönetiminiz ile iletişime geçiniz.

Original Declaration of Conformity
Translation of the original Declaration of Conformity

EU DECLARATION OF CONFORMITY

Apparatus/Equipment Dreame Hair Gleam High-speed Hair Dryer
Product:
Model: AHD12A

Manufacturer or his authorized representative:

Name: Dreame Trading (Tianjin) Co.,Ltd.
Address: Room 2112-1-1, South District, Finance and Trade Center, No.6975 Yazhou Road, Dongjiang Bonded Port Area, Tianjin Pilot Free Trade Zone, China
Country: China
Manufacturers authorized EU Representative
Name: EUREP GmbH
Address: Unterlettenweg 1a, 85051 Ingolstadt, Germany
Country: Germany
Telephone: +49 841 8880 7744
Email: eurep@eurep-gmbh.com



This declaration of conformity is issued under the sole responsibility of the manufacturer.

DE Wir, Dreame, erklären hiermit in alleiniger Verantwortung, dass das/die unten genannte(n) Produkt(e) den folgenden Richtlinien und Standards entspricht /entsprechen.

GB We, Dreame hereby declare under our sole responsibility, that below mentioned product(s) is/are in conformity with following directives and standards.

FR Nous, Dreame, déclarons par la présente, sous notre seule responsabilité, que le ou les produits mentionnés ci-dessous sont conformes aux directives et normes énoncées ci-après.

IT Noi, Dreame, con la presente dichiariamo, sotto la nostra esclusiva responsabilità, che il/i prodotto/i sotto menzionato/i è/sono conformi/alle seguenti direttive e norme.

NL Wij, van Dreame, verklaren onder onze eigen verantwoordelijkheid dat onderstaand vermelde product(en) in overeenstemming is/zijn met de volgende richtlijnen en normen.

ES Nosotros, Dreame, por el presente documento declaramos bajo nuestra única responsabilidad, que el/los producto(s) mencionado(s) a continuación cumplen con las directivas y estándares siguientes.

Radio Equipment Directive (RED)	2014/53/EU	<input type="checkbox"/>
Low Voltage Directive (LVD)	2014/35/EU	<input checked="" type="checkbox"/>
Electromagnetic Compatibility Directive (EMCD)	2014/30/EU	<input checked="" type="checkbox"/>
Restriction of the use of certain hazardous substances (RoHS)	2011/65/EU	<input checked="" type="checkbox"/>
Ecodesign Requirements for energy-related products (ErP)	2009/125/EC	<input type="checkbox"/>
Machinery Directive (MD)	2006/42/EC	<input type="checkbox"/>

Standard reference:

LVD:EN 60335-2-23:2003 + A1:2008 + A11:2010 +A2:2015EN 60335-1:2012 + A11:2014 + A13:2017 + A1:2019+ A14:2019 + A2:2019 + A15:2021EN 62233:2008;

EMCD:EN IEC 55014-1:2021 EN IEC 55014-2:2021 EN IEC 61000-3-2:2019+A1:2021 EN 61000-3-3:2013+A1:2019+A2:2021 The EMC directive 2014/30/EU;

RoHS:Restriction of the use of certain hazardous substance in electrical and electronic equipment(RoHS Directive 2011/65/EU and (EU) 2015/863

Signed for and on behalf of

Dreame Trading (Tianjin) Co.,Ltd.
Room 2112-1-1, South District, Finance and Trade Center, No.6975 Yazhou Road, Dongjiang Bonded Port Area, Tianjin Pilot Free Trade Zone, China
Sanghai China 2023-11-2

Place and date of issue:

Signature:

Name, function:

Haiqing Xu Lab Manager